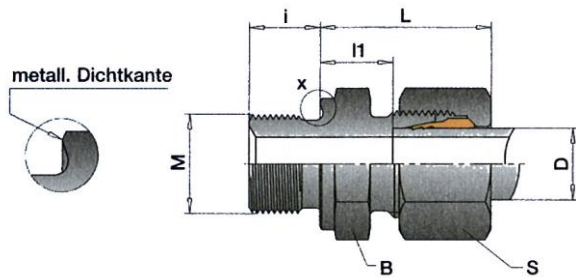


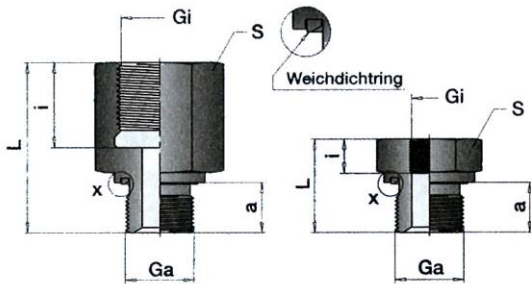
Ausführung mit zylindrischem Gewinde und Weichdichtung aus NBR



ES 28-ZW

Gerade Einschraubverschraubung, mit zylindrischem Gewinde und Weichdichtung

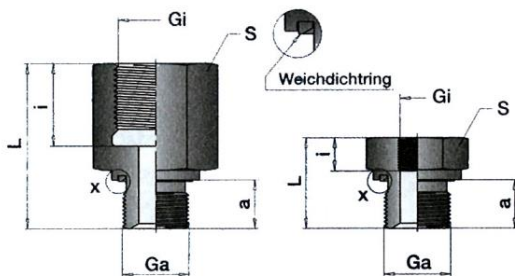
Artikel Nr.	Typen Nr.	PN	Ø D	Gewinde M	i	S	B	L	l ₁
112281	ES 21-ZW	100	4	G 1/8	8,0	10	14	21,6	9,5
112282	ES 23-ZW	100	6	G 1/8	8,0	12	14	22,0	8,0
112283	ES 24-ZW	100	8	G 1/8	8,0	14	14	23,0	9,0
112284	ES 25-ZW	315	6	G 1/8	8,0	14	14	23,0	8,5
112285	ES 26-ZW	315	8	G 1/8	8,0	17	17	23,5	8,5
112286	ES 28-ZW	315	6	G 1/4	12,0	14	19	24,5	10,0
112287	ES 29-ZW	315	8	G 1/4	12,0	17	19	25,0	10,0
112288	ES 30-ZW	315	10	G 1/4	12,0	19	19	26,0	11,0
112289	ES 31-ZW	315	12	G 1/4	12,0	22	19	26,0	12,0
112290	ES 33-ZW	315	6	G 3/8	12,0	14	22	26,0	11,5
112291	ES 34-ZW	315	8	G 3/8	12,0	17	22	26,0	11,5
112292	ES 35-ZW	315	10	G 3/8	12,0	19	22	27,5	12,5
112293	ES 36-ZW	315	12	G 3/8	12,0	22	22	27,5	12,5
112294	ES 37-ZW	315	15	G 3/8	12,0	27	24	28,5	13,5
112295	ES 38-ZW	315	8	G 1/2	14,0	17	27	26,5	12,0
112296	ES 39-ZW	315	10	G 1/2	14,0	19	27	29,0	14,0
112297	ES 40-ZW	315	12	G 1/2	14,0	22	27	28,0	13,0
112298	ES 41-ZW	315	15	G 1/2	14,0	27	27	29,0	14,0
112299	ES 42-ZW	315	18	G 1/2	14,0	32	27	31,0	14,5
112300	ES 43-ZW	315	18	G 3/4	16,0	32	32	31,0	14,5
112301	ES 44-ZW	160	22	G 3/4	16,0	36	32	33,0	16,5



ES 302-ZW

Lange Wechselreduzierungen, mit zylindrischem Gewinde und Weichdichtung

Artikel Nr.	Typen Nr.	Ga	a	Gi	i	S	L	PN
112302	ES 300-ZW	G 1/4	12,0	G 1/8	11,0	19	28,0	400
112303	ES 301-ZW	G 3/8	12,0	G 1/4	18,0	22	36,0	400
112304	ES 302-ZW	G 1/2	14,0	G 3/8	16,0	27	36,0	400
112305	ES 303-ZW	G 3/4	16,0	G 1/2	20,0	32	41,0	315



ES 311-ZW

Kurze Wechselreduzierungen, mit zylindrischem Gewinde und Weichdichtung

Artikel Nr.	Typen Nr.	Ga	a	Gi	i	S	L	PN
112306	ES 310-ZW	G 3/8	12,0	G 1/8	8,0	22	22,5	400
112307	ES 311-ZW	G 1/2	14,0	G 1/4	12,0	27	24,0	400
112308	ES 312-ZW	G 3/4	16,0	G 1/4	12,0	32	26,0	315
112309	ES 313-ZW	G 3/4	16,0	G 3/8	12,0	32	26,0	315
112310	ES 314-ZW	G 1	18,0	G 1/2	14,0	41	29,0	315